


## Búsqueda PQ (cálculo) guardada en la reserva

- 1º Abrir la reserva;
- 2º Seleccione el "CTRL + G";
- 3º Seleccione la opción "Mostrar remisión de PQ ", haga clic en "Aceptar":



Reemisión de Documentos

Reemisión de Documentos

Exchange

Tipo de Reemisión: \*

Reemisión voluntaria  Reemisión involuntaria

Proceso de Reemisión: \*

Standard Path  Mostrar re-emisión de PQ

Fast Path  Redesplegar pantalla

Ok Códigos Waiver Cancelar

- 4º Seleccione la opción "Visualizar PRQ Retenido" (\* PQRS)" y haga clic en "Aceptar":



Visualizar PQR/PQS Retenido

Visualizar PQR/PQS Retenido

Seleccionar : \*

Visualizar PRQ Retenido (\*PQRS) (U)

Reemisión de PQ activo (\*PQRSA)

Resumen de cotización / reemisión (\*PQS)

Detalles de reemisión de PQ (\*PQR)

Historial de reemisión de PQ (\*PQRH)

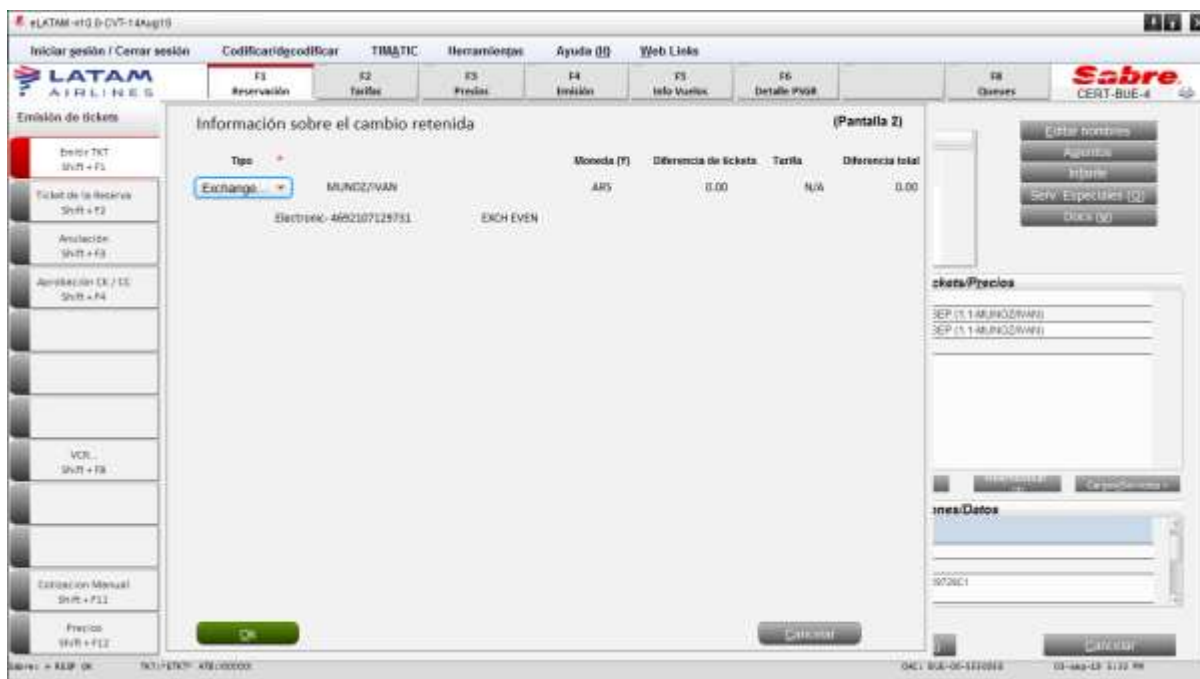
Reemisión de PQ inactiva (\*PQRSI)

Reemisión de PQ expirado (\*PQRSX)

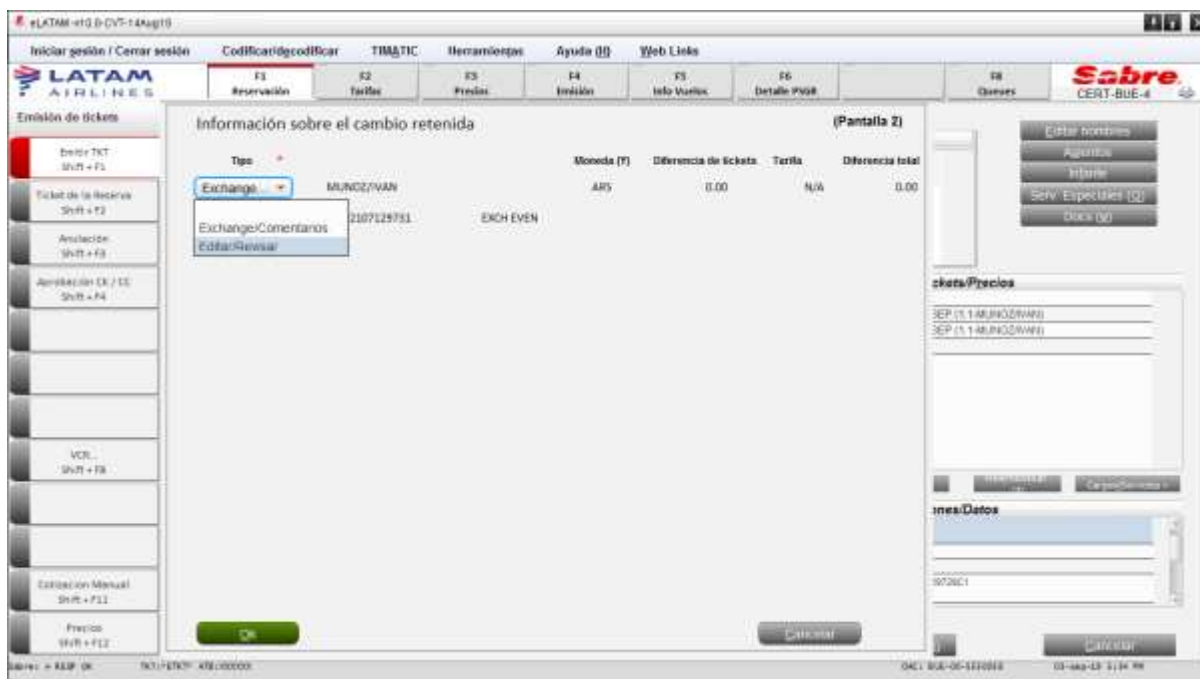
Ok Cancelar



5º Para finalizar el problema, seleccione la opción "Exchange" y haga clic en "Aceptar":



O para ver el cálculo, seleccione la opción "Editar / Revisar" y haga clic en "Aceptar":



El acto de guardar el PNR es obligatorio en caso de emisión y reemisión de documentos (TKT y EMD).