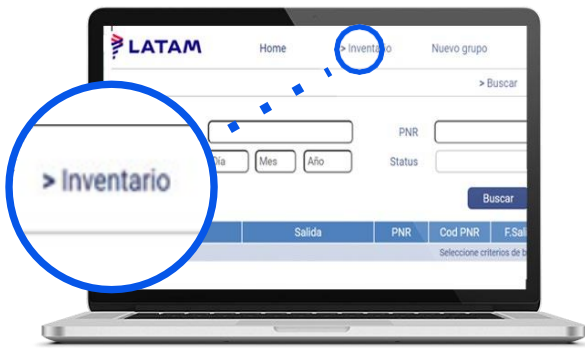


# Información para emisión de grupos

## Tutorial

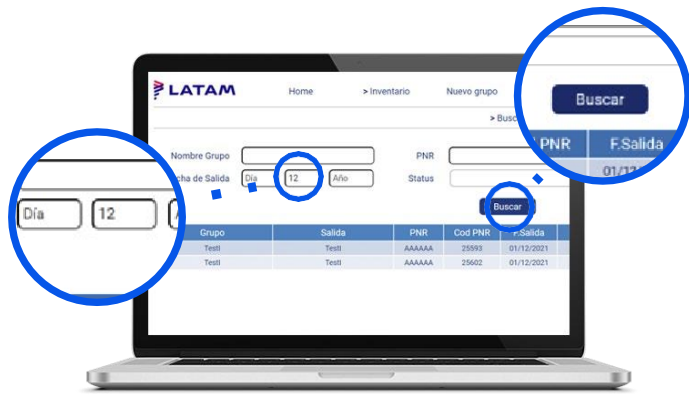
Con el fin de ayudarte en tu trabajo y que puedas optimizar tu tiempo, te recordamos como Emitir un Grupo.

### 1 Ingresar en inventario



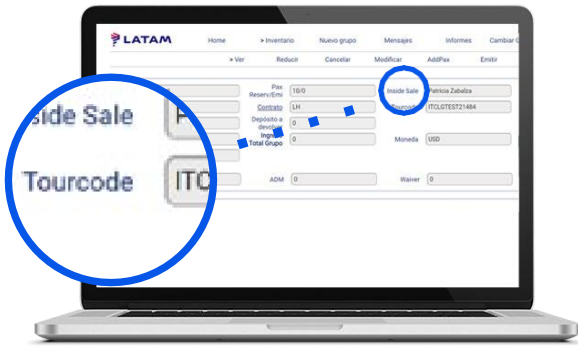
Una vez ingreses en la web, por favor selecciona la parte **INVENTARIO** para poder desplegar los grupos que requieres emitir.

### 2 Búsqueda del grupo a emitir

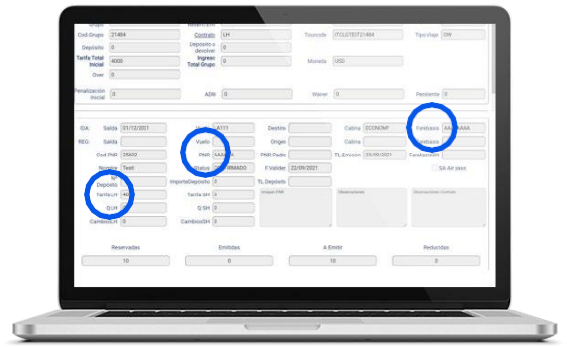


Puedes hacer la búsqueda de tus salidas por nombre o por fecha. En el ejemplo desplegamos los grupos que tenemos para emitir en el mes de diciembre, dándole a **BUSCAR** y seleccionando el mes. Para poder verificar todas las informaciones necesarias para la emisión, basta con hacer click en el ícono de **Acceder** del grupo seleccionado.

### 3 Búsqueda de informaciones para la emisión



En el encabezado tenemos el **Tourcode** necesario para emitir, y que debe ser ingresado en todos los billetes de grupo.



En la parte inferior encontramos el resto de informaciones: **Farebasis**, **PNR**, **itinerario** y **Tarifa** (sin tasas).

La construcción tarifaria es manual según los formatos **IT** o **BULK**.\*

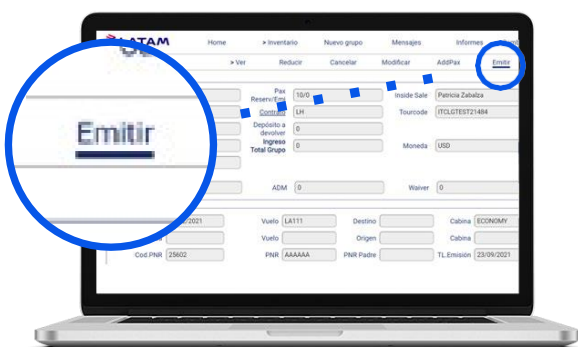
*Ejemplo:*  
**SCL LA XIGRU LA EZE LA XIGRU LA SCL M / IT END**

Las tasas deben ser calculadas el día de la emisión en su GDS.

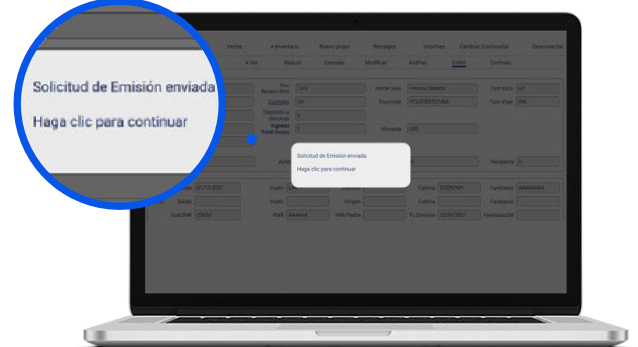
Es importante destacar que toda la información contenida en la web es la que se debe reflejar en el billete y que una vez los tickets estén emitidos, deberá actualizarse este estatus en la web.

\*A PE y EC la tarifa y tasas correspondientes (**Face Value**) deben estar reflejados en los tickets aéreos de tus clientes.

### 4 Emitir el grupo en la web



Para ello es necesario que vuelvas a entrar en inventario, ingreses a través de **Acceder** en el grupo y pinches en el botón **Emitir**.



Una vez hecho esto, recibirás este mensaje. El grupo será revisado por el equipo de grupos y pasará a estatus emitido, cerrando así el ciclo desde la cotización hasta la emisión.

#### NOTA

Te en cuenta que si tu grupo es Longhaul y tiene domésticos asociados, puede que haya tres campos de farebasis, por lo que tendrás que tener en cuenta esto a la hora de emitir.

En el caso de que el grupo sea DOM/REG, solamente estará completado el campo Farebasis SH (puede tener varias).